


Porte sectionnelle Crawford 370

ASSA ABLOY

ASSA ABLOY Entrance Systems

The global leader in
door opening solutions



Porte sectionnelle à haut niveau d'isolation

La porte sectionnelle Crawford 370 est conçue pour être utilisée dans les applications où des valeurs d'isolation importantes sont nécessaires. Dans les zones comme l'industrie alimentaire où le contrôle de la température est un point crucial, la porte Crawford 370 représente la solution d'entrée parfaite.

Le panneau sandwich de grande qualité, d'une épaisseur de 70 mm, fournit des valeurs d'isolation optimales et une forte protection contre la corrosion.

Vitrage

Les sections de porte peuvent être vitrées avec des fenêtres en acrylique doubles isolées, dans un cadre en aluminium rectangulaire.

Couleur standard

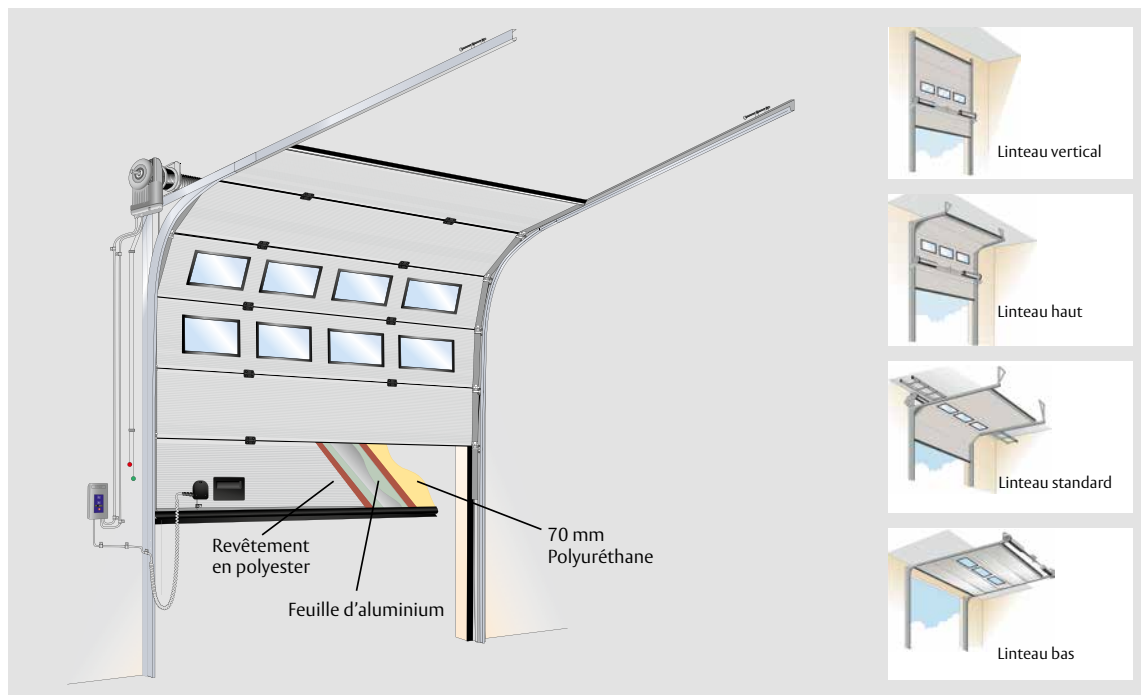
La couleur standard intérieure et extérieure de la porte sectionnelle Crawford 370 est aluminium.

Caractéristiques techniques


Taille standard jusqu'à (l x H) ¹	6000 x 5000 mm
Épaisseur de panneau	70 mm
Fenêtres	optionnel
Portillon	non disponible
Accès et automatisation	optionnel
Charge au vent, EN 12424 ²	
Classe 3	l < 4250
Classe 2	l > 4250
Transmission thermique, EN 12428	
Panneau complet	U=0,33 W/(m ² .k)
Pénétration de l'eau, EN 124254	classe 2
Perméabilité à l'air, EN 12426	classe 3

1) Autres tailles sur demande 2) Classification de charge au vent supérieure sur demande

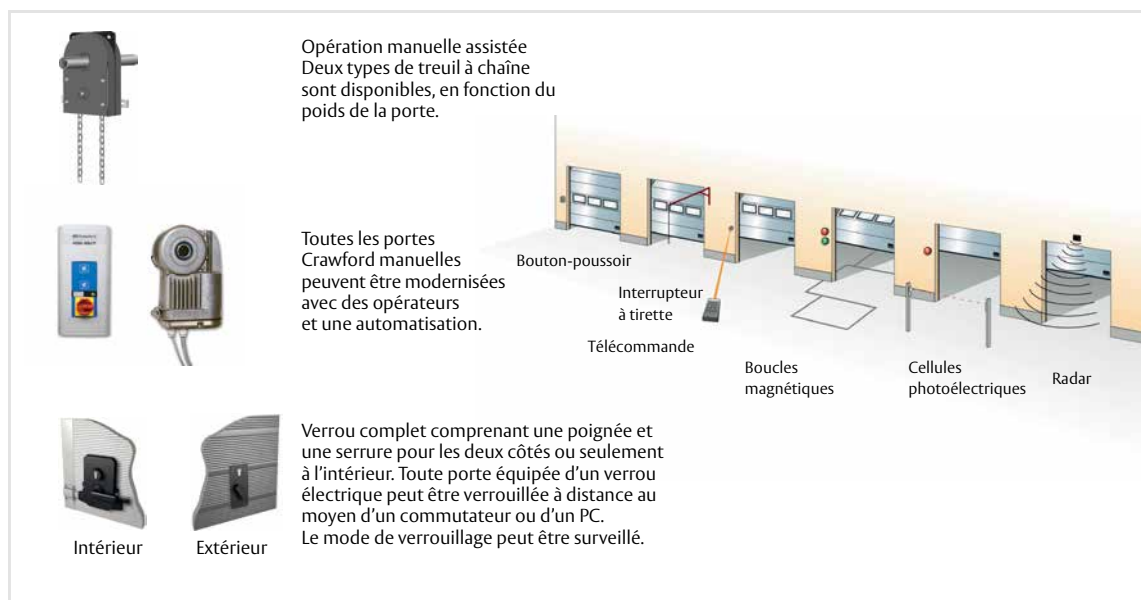
Spécifications dimensionnelles



Option de panneau



Options accès et automatisation



Couleurs extérieures disponibles standard

