

Tracteur électrique JOBBY M18

Le tracteur électrique **JOBBY M18** est un tracteur/pousseur accompagnant, dédié à la manutention de chariots 2 roues, qui nécessitent d'être levés pour être déplacés.

Puissant et très maniable, il permet de lever puis tracter la charge, jusque dans les endroits les plus inaccessibles. Grâce à son système de levage hydraulique, la machine peut soulever 8000 kg.

Sa capacité de traction est également de 8000 kg. Le M18, comme son « petit frère » : le M16, est utilisable exclusivement sur terrain plat.

Le timon de pilotage regroupe les inverseurs de déplacement, les leviers de contrôle de la vitesse et de levage, et un bouton de sécurité anti-écrasement. Un frein électromagnétique s'enclenche dès relâchement des commandes pour immobiliser la machine.

L'état de charge de la machine est indiqué par un écran situé sur la tête de timon.

En option :

- ☒ Horamètre
- ☒ Systèmes d'attelages modulables
- ☒ Digicode (pavé numérique)
- ☒ Batteries AGM ou Batterie Lithium



OPTIONS DISPONIBLES



Horamètre	Attelage boule	Attelage boule arrière	Digicode

DONNEES TECHNIQUES

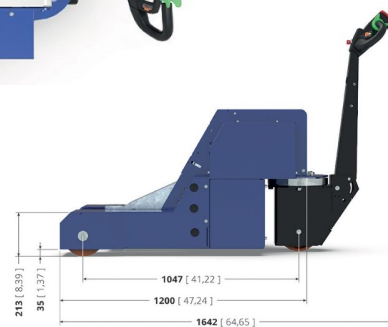

Moteur	24V - 1200 watts	Vitesse (avant/arrière)	3 km/h
Capacité de traction	8000 kg sur terrain plat	Poids machine	366 kg
Longueur totale max	1642 mm	Largeur Hors -tout	622 mm
Hauteur totale max	1208 mm	Transmission	Différentiel à bain d'huile
Batterie	130A —AGM	Autonomie	8 - 10 heures en continu
Chargeur externe fourni			

Descriptif

Tracteur électrique JOBBY M18



DIMENSIONS



TRACTODIFF

Tractodiff - 13, boulevard Marcel Dassault 69330 Jonage

Tél. : 04 78 31 53 64

Fax : 04 78 31 52 26

Messagerie : info@tractodiff.com

www.tractodiff.com