

etna FRANCE

Vous rendre la vie plus agréable.



COMPACT

L'élèveur silencieux et sans fosse

COMPACT

L'ÉLÉVATEUR **SILENCIEUX**
ET **SANS FOSSE**

Aucune fosse n'est requise pour l'installation.

Un **pylône autoporteur unique** qui peut permettre à Le Compact de s'affranchir de mur porteur.

Choix de couleur **gratuit** parmi la gamme RAL.

Appareil non soumis à une **dérogation** jusqu'à 1m20 d'élévation.

Peut être installé en **intérieur** comme en **extérieur**, ainsi qu'en **bord de mer**.

Ascenseur 100% électrique (batteries de secours en cas de coupure de courant)

Moteur intégré dans le cadre de la porte (invisible et anti-vandalisme)

Charge maximum de 400 kg.

Conforme à la directive machinerie
2006 - 42/CE
N°C.E.E 0526 760D 3502 07 08
Attestation CETIM
Conforme à la norme EN 81 - 41



GAINE Etna France

GAINE MAÇONNÉE



GAINE Etna France

- 4 faces ou 3 faces
- Finitions panneaux de gaine :
 - » Verre feuilleté (4 types)
 - » Tôlage (Couleur RAL au choix)
- Choix du RAL pour porte, portillon et poteaux

PORTILLON

- Ouverture battante automatique (standard)
- Verre transparent feuilleté panoramique (standard)
- Bouton palier inox avec pression à enregistrement
- Hauteur : 1100 mm ou 1250 mm

IMPOSTE

- Fournie en fonction de la course pour aligner la porte avec le portillon au niveau 1 - finitions possibles :
 - » Verre feuilleté transparent
 - » Panneau en tôle (Couleur RAL au choix)

PORTE

- Ouverture battante automatique (standard)
- Verre transparent feuilleté panoramique (standard)
- Moteur de la porte intégré dans le cadran
- bouton palier inox à enregistrement)

NACELLE

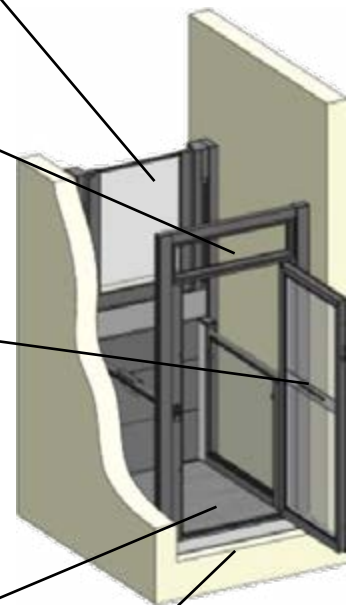
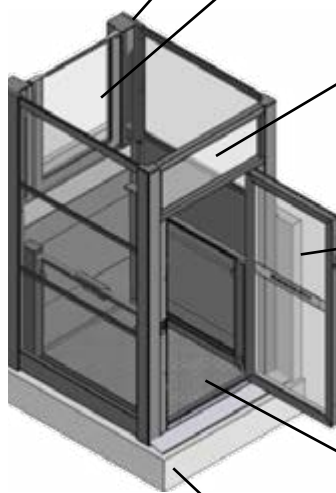
- Finition main courante
 - » Verre feuilleté (4 types)
 - » Tôle (Couleur RAL à choisir)
- Bouton d'appel : inox brossé 304
- Sol : antidérapant parmi la gamme Etna France (3 choix)

EXIGENCES MAÇONNERIE

- Résistance à l'arrachement :
 - » Dans la fosse : 300 kg
 - » Dans la dalle du niveau sup. : 600 kg
- Profondeur de fosse : 0 à 40 mm Hauteur sous plafond min : 2000 mm
- 2 parois lisses sur les murs latéraux (pour gaine maçonnée seulement)
- Aucun mur porteur nécessaire avec un pylône Etna France

ÉLECTRICITÉ

- Monophasé 230V P+N+T
- Puissance : 1,5 Kw



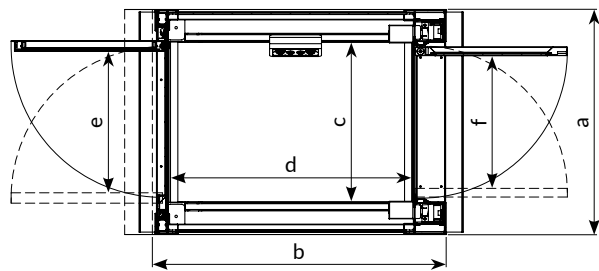
COMPACT

DÉTAILS TECHNIQUES

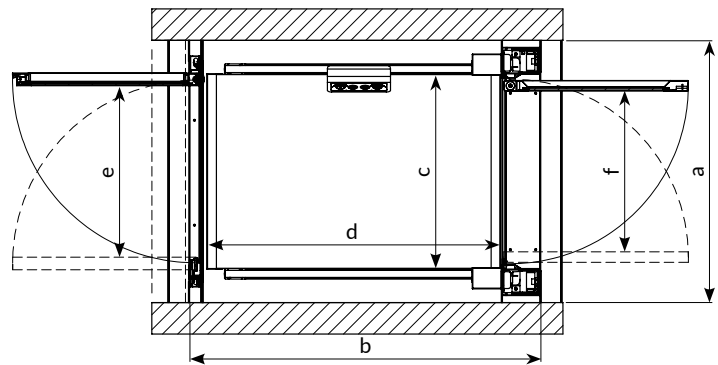
COURSE DE 500mm À 1500mm							
Entrée	a x b		c x d	e	f	Fosse	Hauteur sous dalle minimum
	Encombrement (pylône Etna France)	Encombrement (gaine maçonnée)	Taille de plateforme	Passage libre porte (niveau 0)	Passage libre portillon (niveau 1)		
Traversant	1400 x 1700	1350 x 1700	1000 x 1400	930 x 2000	900 x 1100 900 x 1250	40 ou sans fosse	2000
	1500 x 1700	1450 x 1700	1100 x 1400	930 x 2000	1000 x 1100 1000 x 1250		

Pylône Etna France

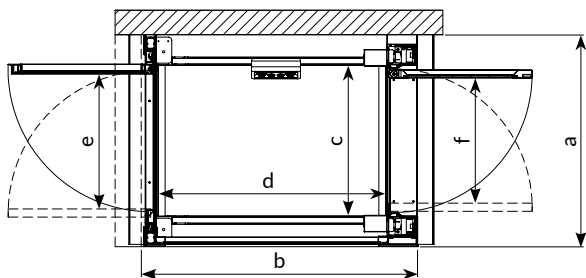
Pylône Etna France 4 faces



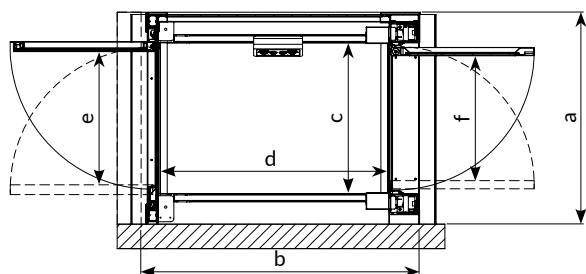
Gaine maçonnée



Pylône Etna France 3 faces (droite)



Pylône Etna France 3 faces (gauche)



COMPACT

L'ÉLÉVATEUR SILENCIEUX
ET SANS FOSSE

Mécanisme	À courroie
Charge utile	400 kg
Entrée	Traversant
Vitesse max	0,15 m/s
Installation	Intérieur / extérieur/ bord de mer
Course	De 700mm à 1500mm
Nombre d'arrêts	2 niveaux maximum
Couleurs	Choix gratuit parmi les 213 couleurs de la gamme RAL 3 finitions (standard) : brillant, satiné ou mat / option : fine texture
Habillage du pylône	Verre transparent / Acier laqué / Verre opale / Stopsol brun / Stopsol effet miroir
Finition du pylône	Standard : intérieur = Acier laqué / Extérieur = peinture en cataphorèse / Bord de mer = Inox 316 Laqué Option : Inox brossé 304
Organe de sécurité	Arrêt d'urgence Système parachute Téléphone bidirectionnel / main libre / Détecteur de surcharge / Détecteur de survitesse Contact hors course IHM (interface homme machine)
Norme directive	NF En 81-41 Directive machine 2006/42 CE

Commande	A pression maintenue sur la nacelle
	A enregistrement au palier
Alimentation	Monophasé 230V P + N + T (section suivant abaque NFC15.100)
Puissance	1,5 kw
Moteur de la porte	Intégré dans le cadre de la porte (invisible et anti-vandalisme)
Arrêt et éclairage d'urgence	Batteries de secours

Finition sols :



Finitions pylône, porte et portillon :

Acier laqué (213 couleurs RAL au choix) :




Ou gammes verre Etna France :




Verre transparent



Verre opal



Verre stopsol brun



Verre coloré bleu



Verre coloré Jaune



Verre coloré rouge



Verre coloré
(couleurs au choix :
Verre coloré rouge
nous consulter)

etnaFRANCE

COMPACT

L'ÉLÉVATEUR SILENCIEUX
ET SANS FOSSE



Vous rendre la vie plus agréable

etnaFRANCE

SIÈGE ET SERVICE COMMERCIAL

8, RUE CONSTANTIN PECQUEUR 95150 TAVERNY

0801 82 00 67

**Service & appel
gratuits**

www.etnafrance.com / info@etnafrance.com

SAS au capital de 1 147 100 €. RCS Pontoise 487 734 691. N° TVA intracommunautaire : FR 19 487 734 691



Entreprise lauréate

REPUBLIQUE FRANÇAISE

EP-BRCFR-2304-A