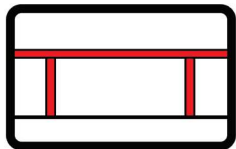


LA PLATEFORME DE STOCKAGE

Limite les montants



A colonne :

La plate-forme permet d'augmenter la surface exploitable de vos bâtiments.

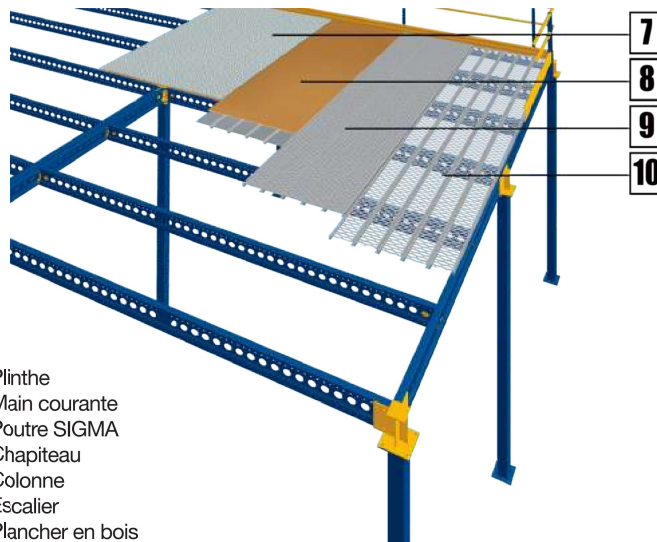
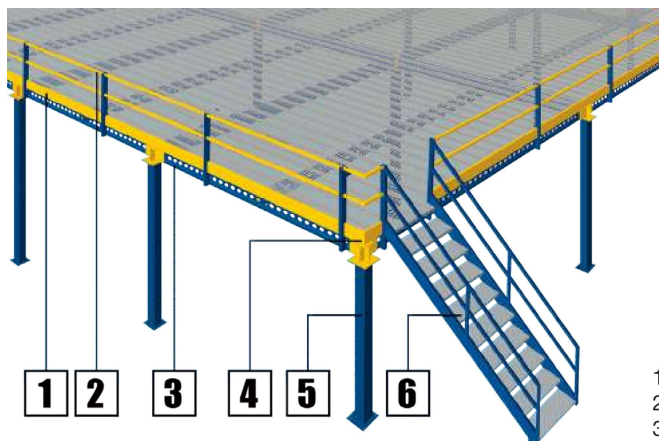
SES ATOUTS

- Très grande portée jusqu'à 8 mètres.
- Montage facile et rapide.
- Entièrement démontable.
- Modulaire et flexible.
- Sur mesure selon vos besoins (bureaux, stockage, passerelle...)
- Multiples accessoires



CARACTÉRISTIQUES TECHNIQUES

- Poteaux de section 120 x 120 mm avec épaisseur de 3 mm ou section 140 x 140 mm avec épaisseur de 4 mm, platines soudées à la base, munies de 4 ancrages.
- Double colonne 120 x 120 mm avec épaisseur de 3 mm pour les plus fortes charges.
- Liaisons entre les montants et les solives assurées par des chapiteaux hauteur 250 ou 300 mm boulonnés.
- Plancher bois, ou bois sur bac acier, ou à lames zinguées perforées ou à lames zinguées pleines.
- Finition peinte.



- 1 - Plinthe
- 2 - Main courante
- 3 - Poutre SIGMA
- 4 - Chapiteau
- 5 - Colonne
- 6 - Escalier
- 7 - Plancher en bois
- 8 - Plancher en bois et bac acier zingué
- 9 - Plancher à lames zinguées, pleines
- 10 - Plancher à lames zinguées, perforées