






Déchargement



Standard



Avec présentoir
5 degrés



Avec présentoir
15 degrés



Avec présentoir
à inclinaison
réglable



Guide d'introduction

Ce guide aide l'opérateur à effectuer le chargement des colis dans le bon couloir.



Guide continu ou séparateur

Le guide continu empêche que les colis sortent de leur couloir gravitaire.