

etna FRANCE

Vous rendre la vie plus agréable.



IZY

L'accessibilité en toute sécurité

IZY

L'ACCESSIBILITÉ EN TOUTE SÉCURITÉ

Des dimensions
sur mesure

Un **système
d'entraînement** par vis
sans fin et écrou de
sécurité en bronze

Conçu en
conformité avec la
Norme EN 81-41

Un **produit robuste**
tout en aluminium,
résistant à
l'oxydation même
en bord de mer

Une **installation**
facile et rapide à
partir d'une demi
journée (appareil
pré monté et pré
câblé dans notre
usine)





IZY

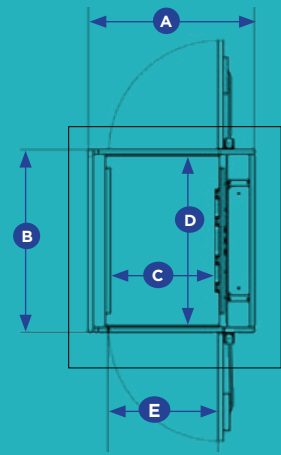
DÉTAILS TECHNIQUES

SPÉCIFICATIONS TECHNIQUES	Installation	Intérieur / Extérieur / Bord de mer
	Poids maximal	320 - 385 kg
	Vitesse	0.06 m/s
	Course maximale	3 m
	Hauteur sous dalle minimum requise au dernier niveau	Avec portillon : 2000 mm Avec porte : 2100 mm
	Fosse minimum requise	Sans fosse ou 70 mm (170 mm requis si largeur plate-forme > 900 mm)
	Encombrement minimum (largeur x profondeur)	1000 x 1070 mm
	Gaine autoporteuse du IZY	Aluminium + Panneaux vitrés ou aluminium dibond
	Sol Standard	Aluminium larmé
	Sens d'accès disponibles	1 face / 2 faces (90 ou 180°) ou 3 faces
	Système de traction	Vis sans fin avec écrou en bronze
	Tension électrique	230 V 16A Courbe D ou 20A courbe C 50 HZ
	Puissance motorisation	24Vcc 800W
	Commande bouton palier	À enregistrement
	Commande sur la plateforme	Pression maintenue
Machinerie	Intégrée dans la gaine	



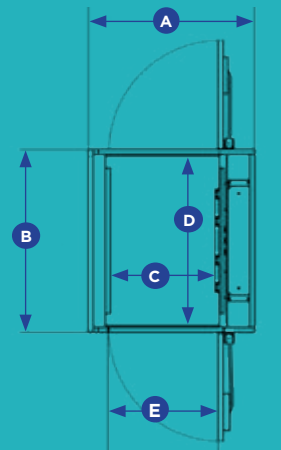
* Retirer 125 mm pour installation en paroi affleurante

SANS PYLÔNE / EN GAINE EXISTANTE (avec garde corps)									
		A		B	C		D	E	Fosse
		Encombrement		Taille de plateforme		Passage libre de porte			
Taille	KG	A largeur mini*	B profondeur mini	C largeur mini	D profondeur mini	E Passage libre de porte			
Mini	320	1115	1030	720	1000	660		0 ou 70	170
		1195	1430	800	1400	800			
		1295	1430	900	1400	900			
	385	1395	1430	1000	1400	900			
		1495	1430	1100	1400	900			

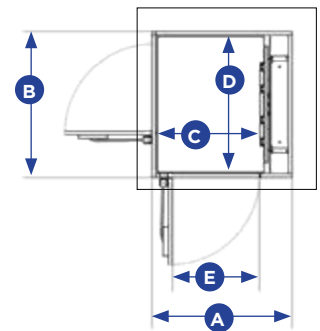


* Rajouter 125 mm pour le garde corps

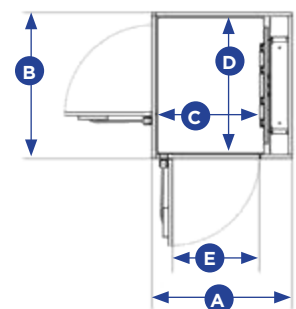
AVEC PYLÔNE (en paroi affleurante)									
		A		B	C		D	E	Fosse
		Encombrement		Taille de plateforme		Passage libre de porte			
Taille	KG	A largeur mini*	B profondeur mini	C largeur mini	D profondeur mini	E Passage libre de porte			
Mini	320	1105	1250	720	1100	660		70	170
		1185	1550	800	1400	800			
		1285	1550	900	1400	900			
	385	1385	1550	1000	1400	900			
		1485	1550	1100	1400	900			



SERVICE ÉQUERRE SANS PYLÔNE									
		A		B	C		D	E	Fosse
		Encombrement		Taille de plateforme		Passage libre de porte			
Taille	KG	A largeur mini*	B profondeur mini	C largeur mini	D profondeur mini	E Passage libre de porte			
Mini	385	990	1130	720	1100	660		170	
		1070	1430	800	1400	800			
		1170	1430	900	1400	900			
		1270	1430	1000	1400	900			
		1370	1430	1100	1400	900			
Maxi		1470	1430	1200	1400	900			



SERVICE ÉQUERRE AVEC PYLÔNE									
		A		B	C		D	E	Fosse
		Encombrement		Taille de plateforme		Passage libre de porte			
Taille	KG	A largeur mini*	B profondeur mini	C largeur mini	D profondeur mini	E Passage libre de porte			
Mini	385	1105	1250	720	1100	660		170	
		1185	1550	800	1400	800			
		1285	1550	900	1400	900			
	385	1385	1550	1000	1400	900			
		1485	1550	1100	1400	900			
Maxi		1585	1550	1200	1400	900			



etnaFRANCE

IZY

L'ACCESSIBILITÉ
EN TOUTE SÉCURITÉ



Vous rendre la vie plus agréable

etnaFRANCE

SIÈGE ET SERVICE COMMERCIAL

8, RUE CONSTANTIN PECQUEUR 95150 TAVERNY

0801 82 00 67

Service & appel
gratuits

www.etnafrance.com / info@etnafrance.com

SAS au capital de 1 147 100 €. RCS Pontoise 487 734 691. N° TVA intracommunautaire : FR 19 487 734 691



Entreprise lauréate

REPUBLIQUE FRANÇAISE

EP-BRCFR-2305-A