


ENCOCHEUSE D'ANGLE MANUELLE AM 4T


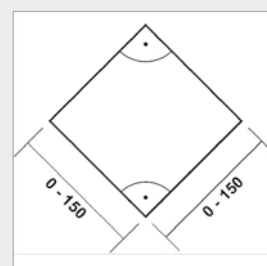
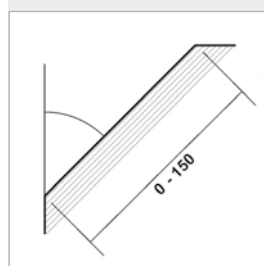
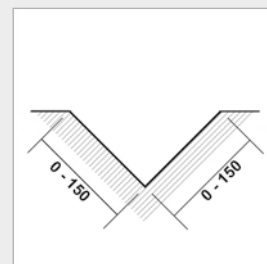
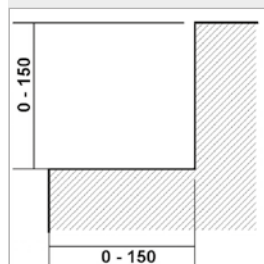


POIDS: 98 KG

ENCOCHEUSE D'ANGLE MANUELLE DE 4 TONNES DE PRESSION

- » cette machine est robuste et a une force de cisailage élevée
- » coupe sans bavure grâce à la précision des arêtes de coupe des lames en acier de haute qualité
- » les butées universelles sont réglables et vous permettent de faire une production en série avec précision
- » pour poinçonner des angles, des formes, etc.
- » corps en fonte grise de haute qualité pour une rigidité absolue
- » cette encocheuse ne fait que des angles fixes à 90°

EXEMPLES D'UTILISATION



MODÈLE	AM 4T
capacité maximum en acier doux	1,6 mm
dimensions maximales d'encoche	150 x 150 mm
angle de grugeage	90°
course du poinçon	20 mm
dimensions de table	460 x 310 mm
dimensions machine	810 x 460 x 915 mm
poids machine	98 kg